

Первоуральск, 2016



РАДИО «СВЕЖИЙ ВЕТЕР» СОЦИАЛЬНО-ДЕМОГРАФИЧЕСКИЕ ХАРАКТЕРИСТИКИ АУДИТОРИИ

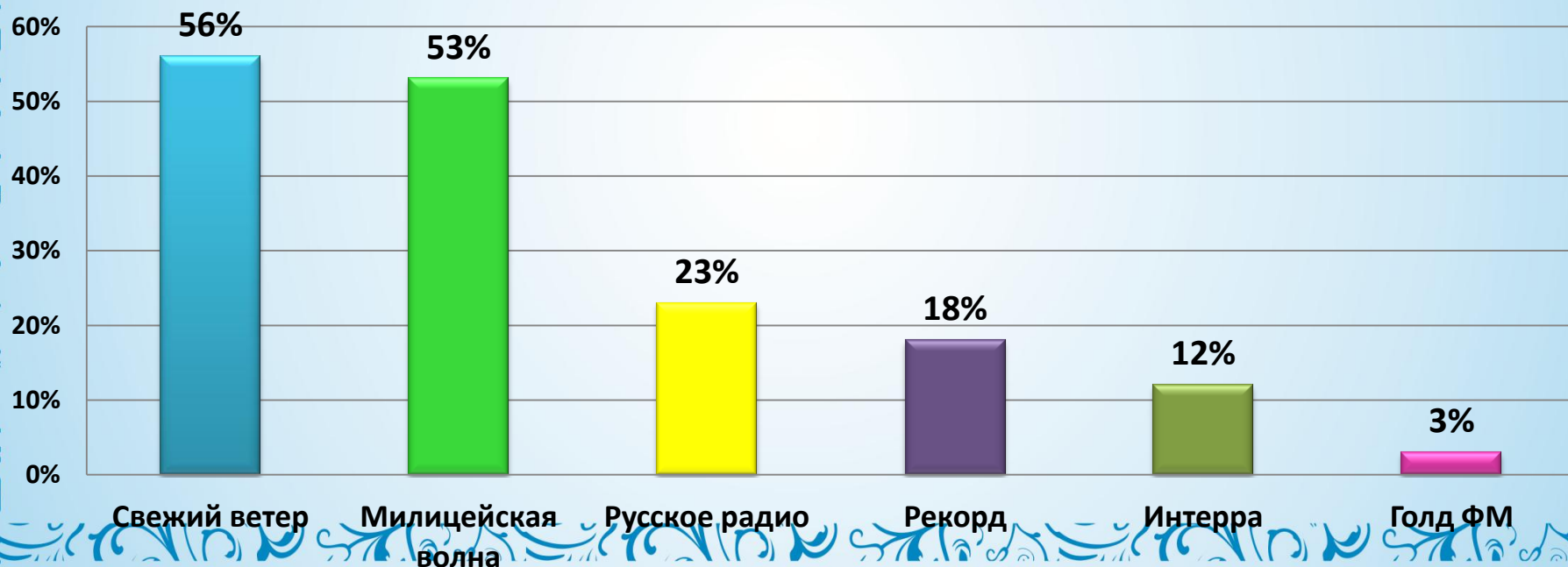
Опрос проводился методом полуструктурированного интервью отделом маркетинга ООО "Первоуральская вещательная компания" в период с 13 по 19 апреля 2016 года. Использовалась квотно-пропорциональная выборка, соответствующая социально-демографической структуре населения Первоуральска. Опрос проводился на улице у торговых центров, на остановках, оживленных местах города. Всего опрошено 368 человек, из них 43% мужчин и 57% женщин. В возрасте до 24 лет 15%, от 25 до 34 лет 23%, от 35 до 44 лет 17%, от 45 до 54 лет - 15%, старше 55 лет 30%. Причем, 21% имеют среднее общее образование, 49% средне-специальное, 30% высшее. Вероятная ошибка выборки составляет 5%. При использовании данных обязательна ссылка на ООО "Первоуральская вещательная компания".

Рейтинг популярности радиостанций Первоуральска

Распределение ответов на вопрос:

"Какие местные радиостанции Вы слушаете каждый день?".

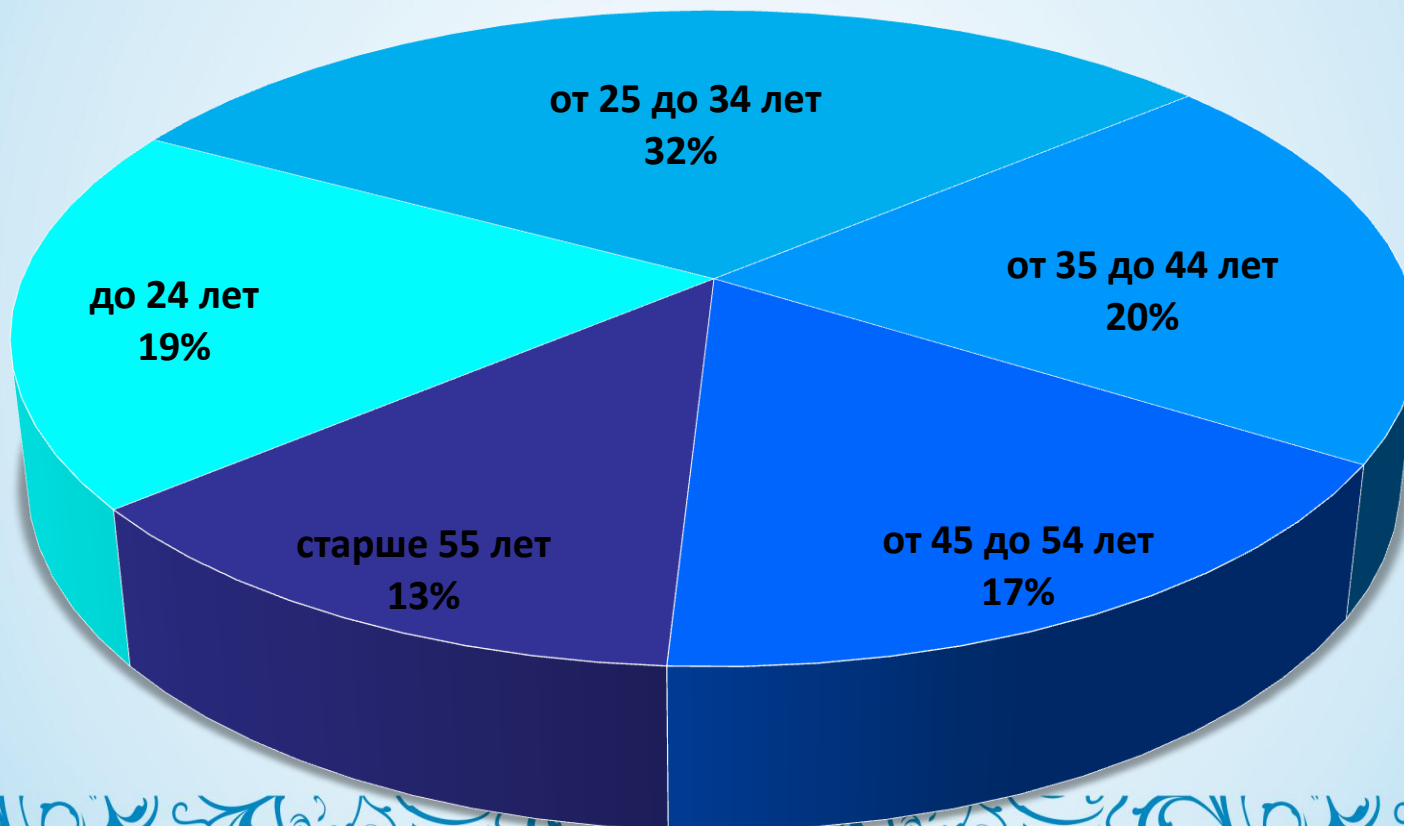
Выбирали от 1 до 3 вариантов. В % от тех, кто слушает местное радио



Опрос проводился методом полуструктурированного интервью отделом маркетинга ООО "Первоуральская вещательная компания" в период с 13 по 19 апреля 2016 года. Использовалась квотно-пропорциональная выборка, соответствующая социально-демографической структуре населения Первоуральска. Опрос проводился на улице у торговых центров, на остановках, оживленных местах города. Всего опрошено 368 человек, из них 43% мужчин и 57% женщин. В возрасте до 24 лет 15%, от 25 до 34 лет 23%, от 35 до 44 лет 17%, от 45 до 54 лет - 15%, старше 55 лет 30%. Причем, 21% имеют среднее общее образование, 49% средне-специальное, 30% высшее. Вероятная ошибка выборки составляет 5%. При использовании данных обязательно ссылка на ООО "Первоуральская вещательная компания".

Возраст радиослушателей «Свежего ветра»

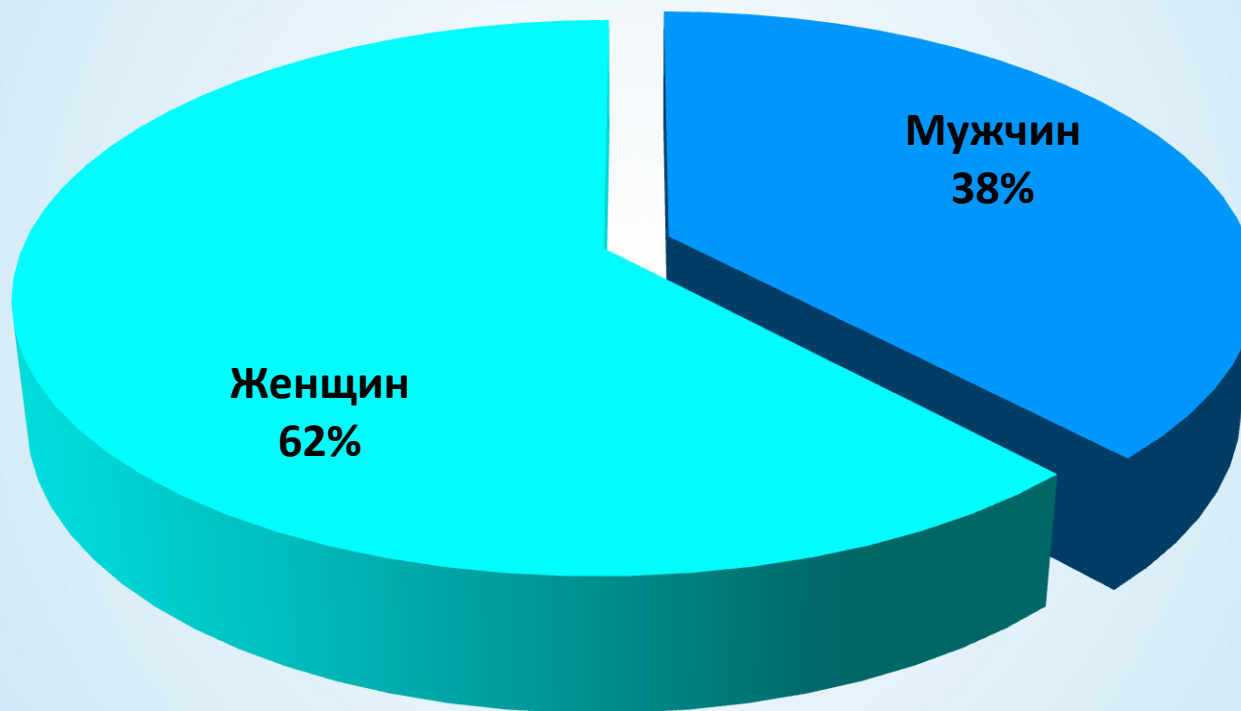
В % от тех, кто слушает «Свежий ветер» каждый день



Опрос проводился методом полуструктурированного интервью отделом маркетинга ООО "Первоуральская вещательная компания" в период с 13 по 19 апреля 2016 года. Использовалась квотно-пропорциональная выборка, соответствующая социально-демографической структуре населения Первоуральска. Опрос проводился на улице у торговых центров, на остановках, оживленных местах города. Всего опрошено 368 человек, из них 43% мужчин и 57% женщин. В возрасте до 24 лет 15%, от 25 до 34 лет 23%, от 35 до 44 лет 17%, от 45 до 54 лет - 15%, старше 55 лет 30%. Причем, 21% имеют среднее общее образование, 49% средне-специальное, 30% высшее. Вероятная ошибка выборки составляет 5%. При использовании данных обязательна ссылка на ООО "Первоуральская вещательная компания".

Распределение радиослушателей по полу

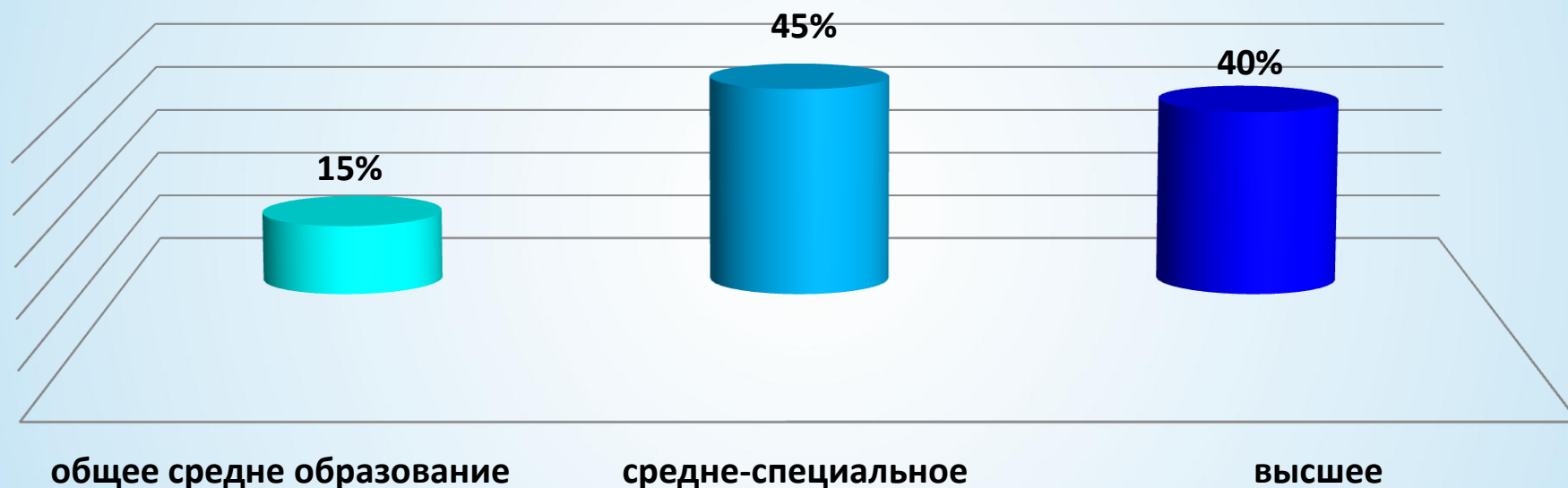
В % от тех, кто слушает «Свежий ветер» каждый день



Опрос проводился методом полуструктурированного интервью отделом маркетинга ООО "Первоуральская вещательная компания" в период с 13 по 19 апреля 2016 года. Использовалась квотно-пропорциональная выборка, соответствующая социально-демографической структуре населения Первоуральска. Опрос проводился на улице у торговых центров, на остановках, оживленных местах города. Всего опрошено 368 человек, из них 43% мужчин и 57% женщин. В возрасте до 24 лет 15%, от 25 до 34 лет 23%, от 35 до 44 лет 17%, от 45 до 54 лет - 15%, старше 55 лет 30%. Причем, 21% имеют среднее общее образование, 49% средне-специальное, 30% высшее. Вероятная ошибка выборки составляет 5%. При использовании данных обязательна ссылка на ООО "Первоуральская вещательная компания".

Уровень образования

В % от тех, кто слушает «Свежий ветер» каждый день



проводился методом полуструктурированного интервью отделом маркетинга ООО "Первоуральская вещательная компания" в период с 19 апреля 2016 года. Использовалась квотно-пропорциональная выборка, соответствующая социально-демографической структуре населения Первоуральска. Опрос проводился на улице у торговых центров, на остановках, оживленных местах города. Всего опрошено 100 человек, из них 43% мужчин и 57% женщин. В возрасте до 24 лет 15%, от 25 до 34 лет 23%, от 35 до 44 лет 17%, от 45 до 54 лет - 15%, от 55 лет и старше 30%. Причем 21% имеют среднее общее образование, 49% - среднее специальное, 30% - высшее. Вероятная ошибка выборки ± 3,5%.

Социальное положение

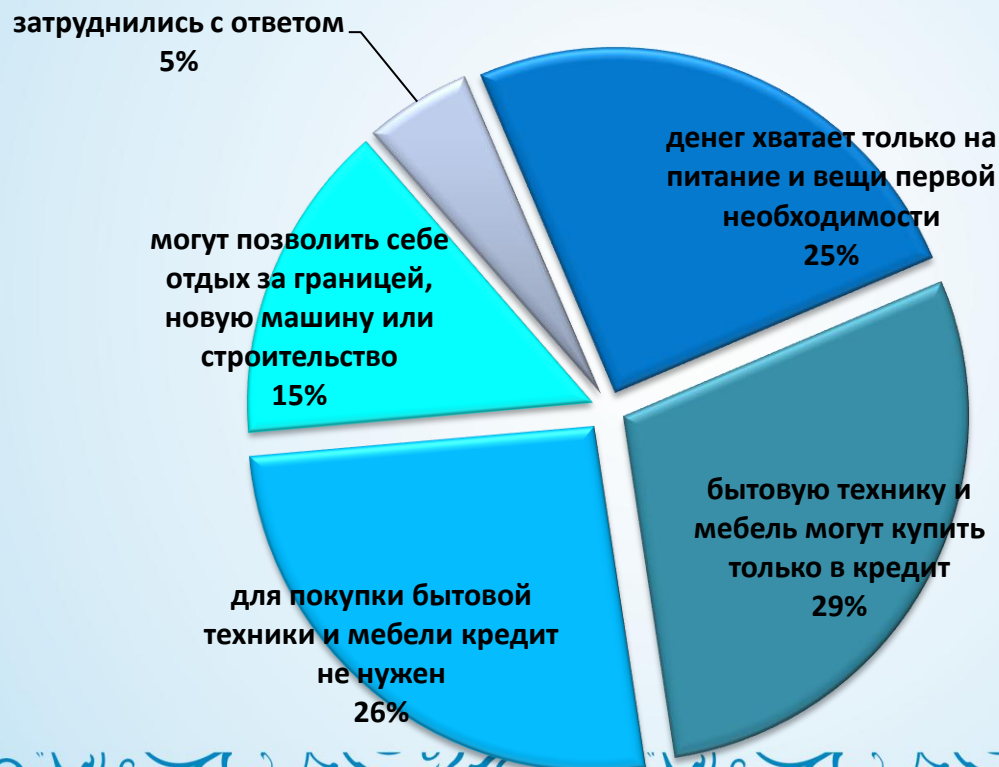
В % от тех, кто слушает «Свежий ветер» каждый день



Опрос проводился методом полуструктурированного интервью отделом маркетинга ООО "Первоуральская вещательная компания" в период с 13 по 19 апреля 2016 года. Использовалась квотно-пропорциональная выборка, соответствующая социально-демографической структуре населения Первоуральска. Опрос проводился на улице у торговых центров, на остановках, оживленных местах города. Всего опрошено 368 человек, из них 43% мужчин и 57% женщин. В возрасте до 24 лет 15%, от 25 до 34 лет 23%, от 35 до 44 лет 17%, от 45 до 54 лет - 15%, старше 55 лет 30%. Причем, 21% имеют среднее общее образование, 49% средне-специальное, 30% высшее. Вероятная ошибка выборки составляет 5%. При использовании данных обязательна ссылка на ООО "Первоуральская вещательная компания".

Материальное положение

В % от тех, кто слушает "Свежий ветер" каждый день



Опрос проводился методом полуструктурированного интервью отделом маркетинга ООО "Первоуральская вещательная компания" в период с 13 по 19 апреля 2016 года. Использовалась квотно-пропорциональная выборка, соответствующая социально-демографической структуре населения Первоуральска. Опрос проводился на улице у торговых центров, на остановках, оживленных местах города. Всего опрошено 368 человек, из них 43% мужчин и 57% женщин. В возрасте до 24 лет 15%, от 25 до 34 лет 23%, от 35 до 44 лет 17%, от 45 до 54 лет - 15%, старше 55 лет 30%. Причем, 21% имеют среднее общее образование, 49% средне-специальное, 30% высшее. Вероятная ошибка выборки составляет 5%. При использовании данных обязательна ссылка на ООО "Первоуральская вещательная компания".